



過炭酸ナトリウムを使って 環境に優しいお掃除をはじめましょう。



過炭酸ナトリウムとは…


- 環境に優しい
水に溶けると炭酸ソーダ・水・酸素に分解される、環境に負荷をかけないナチュラル洗剤です。
- 赤ちゃんやデリケートなお肌の方にも安心
- イヤな臭いが無い
- 漂白・除菌・消臭効果
キッチンの除菌やヌメリ取り、衣類のしみ抜きや色柄ものの衣類のお洗濯まで、幅広い用途に使えます。
- 効果絶大
重曹やセスキ炭酸ソーダと比べて最もアルカリ度が高く、清掃業社でも多く用いられています。
- 低価格
弊社では過炭酸ナトリウム純度100%の安全安心な商品を低価格でお届けしています。

様々な用途


衣類のつけおき
漂白・消臭



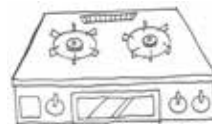
珈琲や茶渋の付いた食器の漂白



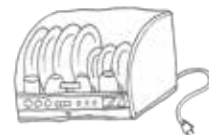
洗濯槽の黒カビの
洗浄・除菌



コンロや換気扇の
頑固な油污れに




食器洗浄機の洗剤
として・消臭も♪



利用法
まだまだあります

ステンレス鍋の焦げ落とし
風呂釜の洗浄
浴室のカビ落とし

排水口のぬめり取り・脱臭
ステンレスボトルの内側洗浄
ふきんの漂白・除菌



効果の実例

麦茶ボトルのフィルターを漂白

50℃の湯 2ℓ+小さじ2杯
→ 2時間浸け置き

こすらなくても驚くほどキレイに！



コーヒーカップの汚れを除去

50℃の湯 2ℓ+小さじ2杯
→ 2時間浸け置き

落ちなかったコーヒー痕がスッカリ★



タオルのシミを除去

50℃の湯 2ℓ+大さじ1杯
→ 1時間浸け置き→洗濯機洗い

まるで、おろしたてのタオルのよう♪



過炭酸ナトリウム使用方法

過炭酸ナトリウムは反応が温和なので、木綿・麻・化学繊維など、基本的に酸素系漂白剤を使えるものなら使用できます。

色柄物の衣類や樹脂加工したもの、赤ちゃんの衣類にも安心してお使いいただけます♪

衣類の漂白



40℃程度のお湯 3ℓ
+
本品大さじ 2 杯

衣類を 1 時間以上浸け置きした後、洗濯機でそのまますすぎ洗いをしてください。

衣類のシミ抜き



40℃程度のお湯
+
本品をシミの部分に少量

シミを落としたい部分に本品を少量ふりかけ、上からお湯をかける。シミが落ちたら洗濯。

洗濯槽の洗浄・除菌



40℃程度のお湯 10ℓ
+
本品 100 g

洗濯槽の水位を高水位にして 3 分間かきまぜ、2 時間程度放置後すすぎ、脱水を 2 回程行う。

茶渋の漂白



40℃程度のお湯 2ℓ
+
本品小さじ 2 杯

急須や湯呑みを 30 分以上浸け置きした後、水ですすぎ、スポンジで軽くこすります。

水筒の水垢・カビ汚れ



40℃のお湯 1ℓ
+
本品大さじ 1/2 杯

汚れが溜まりやすい部分も浸け置きでスッキリ。30 分以上浸した後、水ですすぎます。

排水溝のぬめり・脱臭



40℃程度のお湯 500ml
+
本品 100 g

排水溝に本品を入れ、お湯をゆっくり注ぐ。30 分程度おき、多量の水を一気に流す。

※本品使用量・使用時間は目安です。汚れがひどい場合などは調整してご使用ください。

※洗濯槽の洗浄は浮いてくる汚れをネットなどですくい取り、すすぎと脱水を繰り返してください。汚れが無くなれば完了です。

※肌の弱い方は直接手で触れる事を避け、ゴム手袋をつけてご使用ください。

※密閉した容器に入れ替えての保存はおやめください。酸素が発生し、容器が膨張、破裂して液漏れすることがあります。

使用できないもの

- 毛・絹などのデリケートな衣類
- ステンレス以外の金属
- 水や洗剤で色が出るもの
- 漆器
- 革製品
- クリスタルガラス
- ステンレス以外の金属製品 (ボタン・ファスナー・バックル) がついている衣類

※草木染めは媒染剤として鉄や銅が使われている場合があります。目立たない部分でお試し頂いた上、ご使用ください。

過炭酸ナトリウム 1Kg

液性
弱アルカリ性

価格
550 円 (税込・送料込)

販売元
株式会社 SP-Link



natural wash

ご注文・お問い合わせ

株式会社 SP-Link

TEL093-965-6080 〒802-0979 北九州市小倉南区徳力新町 1-13-30

長年の汚れが綺麗サッパリ!

美しい地球を次世代につなぐ
環境に優しいお掃除洗剤

